



PREFEITURA MUNICIPAL DE RINCÃO

Estado de São Paulo

Rua 21 de Novembro, 491 - Centro - Rincão/SP - CEP 14830-000 - Fone: (16) 3395-9100
E-mail: rincao@rincao.sp.gov.br - Site: www.rincao.sp.gov.br

RELATÓRIO DE CONTROLE INTERNO

AGOSTO / 2023



PREFEITURA MUNICIPAL DE RINCÃO

Estado de São Paulo

Rua 21 de Novembro, 491 - Centro - Rincão/SP - CEP 14830-000 - Fone: (16) 3395-9100
E-mail: rincao@rincao.sp.gov.br - Site: www.rincao.sp.gov.br

Sumário

01. Apresentação

02. Avaliação da Gestão Orçamentária

02.01 - Resultado da Execução Orçamentária da Administração Direta

02.02 - Resultado da Execução Orçamentária por Fonte de Recurso

02.03 - Receita x Despesa dos Últimos Exercícios

03. Avaliação da Execução Financeira

03.01 - Resultado da Execução Financeira da Administração Direta

03.02 - Resultado da Execução Financeira por Fonte de Recurso

04. Aplicação dos Recursos no Ensino (art. 212, CF)

05. Aplicação dos Recursos no FUNDEB

06. Aplicação dos Recursos na Saúde (art. 77, § 4º, inc. III, ADCT CF)

07. Avaliação dos Recursos da COVID-19

08- Limite da Despesa com Pessoal (art. 22, LRF)

09. Precatórios Judiciais (EC 62/2009; art. 100, CF)

09.01- Saldo Conta Depósito Judicial

09.02- Variação da Dívida Judicial

10. Limite dos Repasses ao Legislativo (EC 58/2009)

11. Avaliação dos Repasses Mensais ao Legislativo

12. Avaliação da Arrecadação de Dívida Ativa

12.1- Arrecadação de Dívida Ativa

12.2- Arrecadação dos Últimos Exercícios

12.3- Arrecadação Mensal x Programação Financeira

13. Avaliação dos Créditos em Dívida Ativa

13.1- Saldo a Receber de Dívida Ativa

13.2 - Dívida Ativa dos Últimos Exercícios

14. Avaliação do Recolhimento com Encargos Sociais

14.1- Despesa com Encargos Sociais

14.2- Empenhos a Pagar

15. Avaliação dos Repasses ao Terceiro Setor

15.1- Valor Repassado x RCL

15.2- Repasses por Fonte de Recurso

15.3 - Repasses por Entidades



PREFEITURA MUNICIPAL DE RINCÃO

Estado de São Paulo

Rua 21 de Novembro, 491 - Centro - Rincão/SP - CEP 14830-000 - Fone: (16) 3395-9100
E-mail: rincao@rincao.sp.gov.br - Site: www.rincao.sp.gov.br

- 16. Avaliação dos Bens Móveis e Imóveis**
 - 16.1- Execução Orçamentária x RCL
 - 16.2- Variação do Ativo Imobilizado
- 17. Dívida de Curto e Longo Prazo**
 - 17.1 - Saldo da Dívida x RCL
 - 17.2 - Variação do Endividamento
- 18. Resultado Nominal**
- 19. Resultado Primário**
- 20. Avaliação das Licitações e Contratações Diretas**
- 21. Despesas com Adiantamento**
- 22. AVALIAÇÃO DAS ALTERAÇÕES ORÇAMENTÁRIAS**
- 23. Sindicâncias**
- 24. Conclusão**



PREFEITURA MUNICIPAL DE RINÇÃO

Estado de São Paulo

Rua 21 de Novembro, 491 - Centro - Rincão/SP - CEP 14830-000 - Fone: (16) 3395-9100
E-mail: rincao@rincao.sp.gov.br - Site: www.rincao.sp.gov.br

01- APRESENTAÇÃO

O Controle Interno da Prefeitura Municipal de Rincão, Estado de São Paulo, vem apresentar seu Relatório de Auditoria do Controle Interno, relativo ao quadrimestre em epígrafe, visando dar Atendimento aos Artigos 31, 70 e 74 da Constituição Federal de 1988; Artigo 54 parágrafo único e artigo 59, da Lei de Responsabilidade Fiscal; Artigos 75 a 80 da Lei nº 4.320/1964 e Normas Brasileiras de Contabilidade Aplicadas ao Setor Público (NBCT 16.8).

Regulamentado pela Lei Municipal nº 2082/2016 de 09/08/16, em atendimento ao Comunicado SDG 32/2012, editado pelo Tribunal de Contas do Estado de São Paulo.

Este relatório contém informações obtidas através da execução da gestão administrativa, orçamentária e financeira do período analisado, relatando constatações, conclusões e recomendações deste Controle, quando necessárias e abordando os seguintes itens:



PREFEITURA MUNICIPAL DE RINCÃO

Estado de São Paulo

Rua 21 de Novembro, 256 - Centro - Rincão/SP - CEP 14830-000 - Fone: (16) 3395-9100

E-mail: rincao@rincao.sp.gov.br - Site: www.rincao.sp.gov.br

02- AVALIAÇÃO DA GESTÃO ORÇAMENTÁRIA

A Lei Municipal nº 2457/2022 de 29/11/2022, que aprovou o orçamento do Município para o exercício de 2023, estimou a RECEITA em R\$ 55.750.000,00 e fixou a DESPESA em R\$ 55.750.000,00.

A execução orçamentária da Prefeitura apresentada no quadro a seguir, demonstra a Receita prevista para o exercício e o resultado orçamentário em relação a despesa empenhada, liquidada e paga.

02.01- Resultado da Execução Orçamentária da Administração Direta

RESULTADO DA EXECUÇÃO ORÇAMENTÁRIA

	Previsão Atualizada	Previsão até o mês	Realizada do mês	Realizada Até o mês
RECEITA CORRENTE	52.010.000,00	34.673.330,40	4.195.634,06	33.012.062,79
Impostos, Taxas e Contribuições de Melhoria	4.480.200,00	2.986.798,96	477.656,72	2.767.528,44
Contribuições	421.600,00	281.066,64	34.587,45	281.431,55
Receita Patrimonial	332.200,00	221.466,00	93.649,92	818.546,61
Receita de Serviços	2.301.000,00	1.533.999,84	147.166,47	1.367.387,44
Transferências Correntes	44.309.200,00	29.539.465,68	3.338.356,16	26.961.529,24
Outras Receitas Correntes	165.800,00	110.533,28	104.217,34	815.599,51
RECEITA DE CAPITAL	3.740.000,00	2.493.333,20	0,00	1.568.013,41
Alienação de Bens	10.000,00	6.666,64	0,00	0,00
Transferências de Capital	3.730.000,00	2.486.666,56	0,00	1.568.013,41
TOTAL DA RECEITA	55.750.000,00	37.166.663,60	4.195.634,06	34.580.076,20

	Previsto até o mês	Empenhado	Liquidado	Pago
DESPESAS CORRENTE	54.071.855,26	35.292.374,29	31.209.110,73	30.114.766,12
Pessoal e Encargos Sociais	22.069.325,00	14.227.037,52	14.157.185,29	13.722.754,84
Outras Despesas Correntes	31.702.530,26	21.065.336,77	17.051.925,44	16.392.011,28
Reserva de Contingência	300.000,00	0,00	0,00	0,00
DESPESA DE CAPITAL	13.446.776,98	8.000.327,11	5.363.248,45	3.631.891,09
Investimentos	11.846.776,98	6.892.070,95	4.260.520,01	2.529.162,65
Inversões Financeiras	1.400.000,00	1.060.000,00	1.060.000,00	1.060.000,00
Amortização da Dívida	200.000,00	48.256,16	42.728,44	42.728,44
TOTAL DA DESPESA	67.518.632,24	43.292.701,40	36.572.359,18	33.746.657,21
Resultado Orçamentário		-8.712.625,20	-1.992.282,98	833.418,99

De acordo com o comportamento das receitas arrecadadas e despesas empenhadas, foi constatado o resultado orçamentário deficitário na despesa empenhada, liquidada e superavitário na despesa paga.



PREFEITURA MUNICIPAL DE RINÇÃO

Estado de São Paulo

Rua 21 de Novembro, 256 - Centro - Rincão/SP - CEP 14830-000 - Fone: (16) 3395-9100
E-mail: rincao@rincao.sp.gov.br - Site: www.rincao.sp.gov.br

02.02-Resultado da Execução Orçamentária por Fonte de Recurso

No quadro abaixo demonstramos o Resultado Orçamentário calculado pela Despesa Empenhada e Fonte de Recurso.

ANÁLISE POR FONTES DE RECURSOS				
	ARRECADADA	EMPENHADA	RESULTADO	%
RECURSOS PRÓPRIOS	23.801.754,73	31.462.611,48	-7.660.856,75	-32,18
RECURSOS ESTADUAIS	6.395.720,82	7.669.761,39	-1.274.040,57	-19,92
RECURSOS FEDERAIS	4.382.600,65	4.134.050,73	248.549,92	5,67
OUTRAS FONTES	0,00	26.277,80	-26.277,80	0,00
TOTAL DA RECEITA	34.580.076,20	43.292.701,40	-8.712.625,20	-25,19

De acordo com a tabela acima, constata-se um resultado orçamentário deficitário na fonte de recurso próprio na ordem de **R\$ -7.660.856,75**, que corresponde a **-32,18%** do saldo orçamentário disponível. Na fonte de recurso estadual verifica-se um resultado orçamentário deficitário de **R\$ -1.274.040,57** representando **-19,92%** do saldo orçamentário disponível. Na fonte de Recurso Federal, percebe-se um resultado orçamentário superavitário de **R\$ 248.549,92** representando **5,67%** do saldo orçamentário disponível. Em outras fontes de recursos constata-se um resultado orçamentário deficitário de **R\$ -26.277,80** demonstrando **0,00%** do saldo orçamentário disponível.



PREFEITURA MUNICIPAL DE RINCÃO

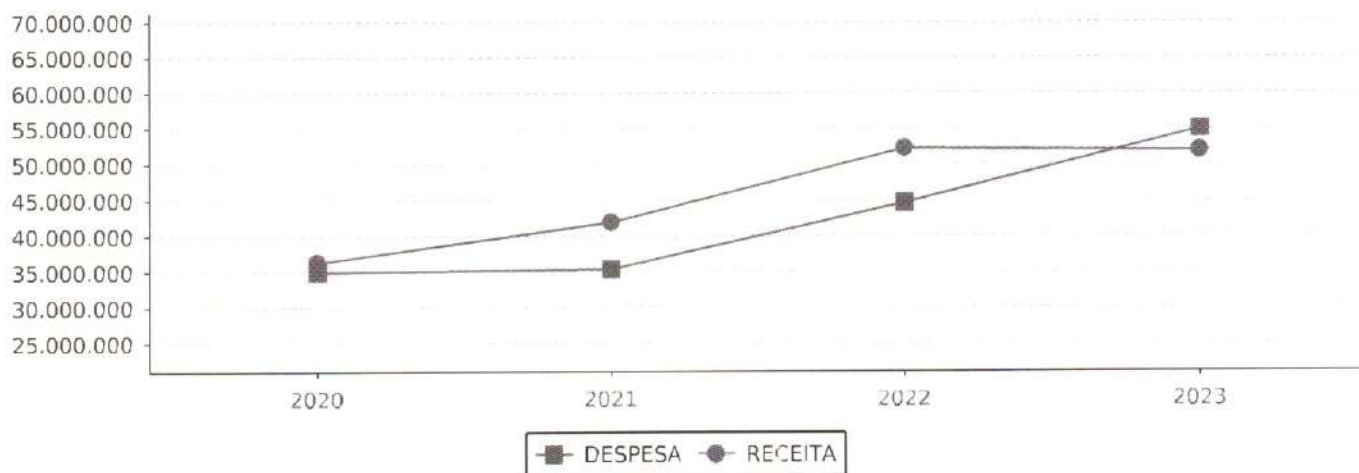
Estado de São Paulo

Rua 21 de Novembro, 256 - Centro - Rincão/SP - CEP 14830-000 - Fone: (16) 3395-9100

E-mail: rincao@rincao.sp.gov.br - Site: www.rincao.sp.gov.br

02.03-Receita x Despesa dos Últimos Exercícios

No gráfico a seguir demonstramos o comparativo entre a receita realizada e despesa liquidada dos últimos três exercícios, e a projeção para o exercício atual de acordo com a metodologia descrita abaixo o quadro.



Nota Explicativa: O método de cálculo para projeção de receitas e despesas considera o valor arrecadado e liquidado até o período, dividido pelo número de meses até o mês atual e multiplicado pelos meses restantes do exercício.



PREFEITURA MUNICIPAL DE RINCÃO

Estado de São Paulo

Rua 21 de Novembro, 256 - Centro - Rincão/SP - CEP 14830-000 - Fone: (16) 3395-9100

E-mail: rincao@rincao.sp.gov.br - Site: www.rincao.sp.gov.br

03. Avaliação da Execução Financeira

03-01-Resultado da Execução Financeira


A execução financeira apresentada no quadro a seguir, especifica o resultado dos saldos de bancos com as despesas liquidadas e não liquidadas a pagar.

RESULTADO FINANCEIRO	EXERC. ANTERIOR	%	EXERC. ATUAL	%
ATIVO FINANCEIRO ¹	11.884.909,91		10.365.321,73	
(-) DESPESAS À PAGAR - LIQUIDADAS ²	1.646.500,88	86,14	3.373.041,87	67,45
(=) DÉFICIT/SUPERÁVIT PELA DESPESA LIQUIDADA	10.238.409,03		6.992.279,86	
PASSIVO FINANCEIRO ³	3.840.594,66		13.444.452,09	
(=) DÉFICIT/SUPERÁVIT PELA DESPESA TOTAL	8.044.315,25		-3.079.130,36	

Nota Explicativa: ¹Ativo Financeiro: Disponibilidades e Haveres Financeiros, ²Despesas à Pagar - Liquidadas: Despesas a pagar processadas de curto prazo, ³Passivo Financeiro: Todas as despesas a pagar processadas e não processadas.

Abaixo o gráfico com o resultado financeiro da despesa liquidada a pagar e despesa total a pagar.

Resultado Financeiro



Conclui-se do quadro acima um Resultado Financeiro superavitário, demonstrando que a Prefeitura possui disponibilidade financeira frente as despesas a pagar liquidadas, constatando neste caso que a disponibilidade financeira é superior as despesas efetivamente realizadas e pendentes de pagamento.



PREFEITURA MUNICIPAL DE RINÇÃO

Estado de São Paulo

Rua 21 de Novembro, 256 - Centro - Rincão/SP - CEP 14830-000 - Fone: (16) 3395-9100

E-mail: rincao@rincao.sp.gov.br - Site: www.rincao.sp.gov.br

03.02-Resultado da Execução Financeira por Fonte de Recurso

Em outra análise, quando comparada a disponibilidade financeira frente as despesas a pagar LIQUIDADAS e as ainda NÃO LIQUIDADAS, constata-se um Resultado Financeiro deficitário.

DESCRIÇÃO	BANCOS/CAIXA	RESTOS PAGAR EXERC. ANTER.		À PAGAR NO EXERCÍCIO	RESULTADO	%
		PROCESSADO	NÃO PROC. LIQ.			
1 - RECURSOS PRÓPRIOS	1.839.992,74	478.036,08	56.602,29	2.582.423,69	-1.277.069,32	-69,40
19 - RECURSOS EXTRAORÇAMENTÁRIOS	0,00	0,00	0,00	0,00	0,00	0,00
2 - RECURSOS ESTADUAIS	3.351.579,68	12.375,49	0,00	131.423,99	3.207.780,20	95,70
3 - RECURSOS PRÓPRIOS DE FUNDOS ESPECIAIS	0,00	0,00	0,00	0,00	0,00	0,00
5 - RECURSOS FEDERAIS	3.876.196,11	0,00	326,04	111.854,29	3.764.015,78	97,10
6 - OUTRAS FONTES DE RECURSO	16.605,28	0,00	0,00	0,00	16.605,28	100,00
8 - EMENDAS PARLAMENTARES INDIVIDUAIS	170.056,87	0,00	0,00	0,00	170.056,87	100,00
TOTAL	9.254.430,68	490.411,57	56.928,33	2.825.701,97	5.881.388,81	63,55

De acordo com a tabela acima, constata-se um resultado orçamentário deficitário na fonte de Recurso Próprio na ordem de **R\$ -1.277.069,32**, que corresponde a **-69,40%** do saldo bancário disponível. Na fonte de Recurso Estadual verifica-se um resultado orçamentário superavitário de **R\$ 3.207.780,20** representando **95,70%** do saldo bancário disponível. Na fonte de Recurso Federal, percebe-se um resultado orçamentário superavitário de **R\$ 3.764.015,78** representando **97,10%** do saldo bancário disponível. Em outras fontes de recurso constata-se um resultado orçamentário superavitário de **R\$ 16.605,28** demonstrando **100,00%** do saldo bancário disponível. Em Emendas Parlamentares Individuais apurou-se um resultado orçamentário superavitário de **R\$ 170.056,87** demonstrando **100,00%** do saldo bancário disponível.



PREFEITURA MUNICIPAL DE RINCÃO

Estado de São Paulo

Rua 21 de Novembro, 256 - Centro - Rincão/SP - CEP 14830-000 - Fone: (16) 3395-9100

E-mail: rincao@rincao.sp.gov.br - Site: www.rincao.sp.gov.br

04-Aplicação dos Recursos no Ensino (art. 212, CF)

O quadro a seguir apresenta a aplicação das receitas de impostos incluídas as transferências de impostos na manutenção e desenvolvimento do ensino.

APLICAÇÃO DOS RECURSOS NO ENSINO							
PREVISÃO INICIAL							44.156.400,00
RECEITAS E TRANSFERÊNCIAS DE IMPOSTOS							24.465.313,90
APLICAÇÃO MÍNIMA (25%)							6.116.328,48
DESPESAS COM ENSINO							
DESCRIÇÃO	DOTAÇÃO ATUALIZADA	EMPENHADO	%	LIQUIDADO	%	PAGO	%
EDUCAÇÃO INFANTIL	2.082.200,00	1.548.133,15	6,33	1.348.916,39	5,51	1.252.858,71	5,12
EDUCAÇÃO FUNDAMENTAL	3.612.600,00	1.964.411,38	8,03	1.691.936,89	6,92	1.588.886,86	6,49
RETENÇÕES AO FUNDEB	7.736.000,00	4.254.787,59	17,39	4.254.787,59	17,39	4.254.787,59	17,39
TOTAL	13.430.800,00	7.767.332,12	31,75	7.295.640,87	29,82	7.096.533,16	29,01

Abaixo segue explanado graficamente o percentual de gasto no ensino pela despesa empenhada, liquidada e paga em relação a aplicação mínima.

Despesas com Recurso do Ensino



Conforme apresentado no quadro acima, constatamos que até o período analisado, a despesa empenhada e liquidada na manutenção e desenvolvimento da educação básica representou, respectivamente, 31,75% e 29,82% das receitas e transferências de impostos, portanto, cumprindo o disposto no art. 212 da Constituição Federal.



PREFEITURA MUNICIPAL DE RINCÃO

Estado de São Paulo

Rua 21 de Novembro, 256 - Centro - Rincão/SP - CEP 14830-000 - Fone: (16) 3395-9100

E-mail: rincao@rincao.sp.gov.br - Site: www.rincao.sp.gov.br


05-Aplicação dos Recursos no FUNDEB

O quadro a seguir demonstra a aplicação dos recursos recebidos pelo FUNDEB, incluído os rendimentos de aplicação financeira na manutenção e desenvolvimento da educação.

APLICAÇÃO DOS RECURSOS NO FUNDEB							
PREVISÃO ATUALIZADA							7.803.800,00
RECEITA DE TRANSF. DO FUNDEB E RENDIMENTOS DE APLICAÇÃO FINANCEIRA							4.567.112,26
APLICAÇÃO MÍNIMA (70%) - MAGISTÉRIO							3.196.978,58
APLICAÇÃO MÍNIMA (90%) - RECURSOS RECEBIDOS							4.110.401,03
DESPESAS COM FUNDEB							
DESCRIÇÃO	DOTAÇÃO ATUALIZADA	EMPENHADO	%	LIQUIDADADO	%	PAGO	%
DESPESAS MAGISTÉRIO (MIN. 70%)	6.971.100,00	4.020.171,02	88,02	3.972.186,99	86,97	3.858.374,55	84,48
DEMAIS DESPESAS (MAX. 30%)	1.621.200,00	708.174,61	15,50	708.174,61	15,50	708.174,61	15,50
TOTAL APLICADO (MIN. 90%)	8.592.300,00	4.728.345,63	103,53	4.680.361,60	102,47	4.566.549,16	99,98

O gráfico abaixo demonstra o percentual de gasto no FUNDEB pela despesa empenhada, liquidada e paga, e ainda as despesas do magistério em relação a aplicação mínima.

Despesas com Recurso do FUNDEB



Conforme o quadro acima, constatamos que até o período analisado, pela despesa empenhada, o Município aplicou **103,53%** dos recursos recebidos do FUNDEB, atendendo ao disposto no § 3º, art. 25, da Lei 14.113/20.

Com relação a aplicação dos recursos do FUNDEB na remuneração dos profissionais do magistério, constata-se pela despesa empenhada que até o período analisado aplicou **88,02%**, atendendo o mínimo estabelecido no art. 26 do mesmo dispositivo legal.



PREFEITURA MUNICIPAL DE RINÇÃO

Estado de São Paulo

Rua 21 de Novembro, 256 - Centro - Rincão/SP - CEP 14830-000 - Fone: (16) 3395-9100


E-mail: rincao@rincao.sp.gov.br - Site: www.rincao.sp.gov.br

06-Aplicação dos Recursos na Saúde (art. 77, § 4º, inc. III, ADCT CF)

O quadro a seguir apresenta a aplicação das receitas de impostos incluídas as transferências de impostos nos serviços de saúde.

APLICAÇÃO DOS RECURSOS NA SAÚDE							
PREVISÃO ATUALIZADA						42.376.400,00	
RECEITAS DE IMPOSTOS E TRANSFERÊNCIAS DE IMPOSTOS						23.661.618,63	
APLICAÇÃO MÍNIMA OBRIGATÓRIA - 15%						3.549.242,79	
DESPESAS COM SAÚDE							
DESCRIÇÃO	DOTAÇÃO ATUALIZADA	EMPENHADO	%	LIQUIDADO	%	PAGO	%
Atenção Básica	11.752.600,00	8.055.208,21		6.886.644,89		6.648.329,55	
Vigilância Sanitária	162.400,00	94.602,44		89.629,64		80.518,27	
Vigilância Epidemiológica	270.800,00	251.878,73		224.768,61		213.365,40	
APLICAÇÃO SAÚDE RECURSOS PRÓPRIOS	12.185.800,00	8.401.689,38	35,51	7.201.043,14	30,43	6.942.213,22	29,34

O gráfico abaixo apresenta o percentual de gasto na saúde pela despesa empenhada, liquidada e paga em relação a aplicação mínima.



Conforme apresentado no quadro acima, constatamos que até o período analisado, a despesa empenhada e liquidada com ações e serviços públicos de saúde representou, respectivamente, **35,51%** e **30,43%** das receitas e transferências de impostos, portanto, a despesa empenhada e liquidada cumpriu o disposto no art. 77, inciso III, §4º do ADCT da Constituição Federal e Lei Complementar Federal nº 141/12.



PREFEITURA MUNICIPAL DE RINCÃO

Estado de São Paulo

Rua 21 de Novembro, 256 - Centro - Rincão/SP - CEP 14830-000 - Fone: (16) 3395-9100

E-mail: rincao@rincao.sp.gov.br - Site: www.rincao.sp.gov.br

07-Avaliação dos Recursos da COVID-19

O quadro a seguir demonstra os valores recebidos e saldo bancário de transferências destinados ao enfrentamento da COVID-19.

APLICAÇÃO DOS RECURSOS DA COVID-19

DESCRIÇÃO	CÓDIGO DE APLICAÇÃO	REALIZADO ATÉ O MÊS	SALDO EM BANCO
Transferências de Instituições Privadas	312.00	0,00	0,00
Transferências de Recursos do Estado para Programas de Saúde	312.00	0,00	2.541,39
Transferências de Recursos do Sistema Único de Saúde	312.00	0,00	243.911,64
TOTAL		0,00	246.453,03

Apresentamos a seguir as despesas empenhadas, liquidadas e pagas relativas a COVID-19 contabilizadas no Código de Aplicação 312.00 - Recursos para Combate ao CORONAVIRUS.

DESPESAS COM COMBATE A PANDEMIA - COVID-19

FONTE RECURSO	FUNÇÃO	SUBFUNÇÃO	EMPENHADO	LIQUIDADO	PAGO	A PAGAR
Recursos Estaduais			0,00	0,00	0,00	0,00
Saúde			0,00	0,00	0,00	0,00
Atenção Básica			0,00	0,00	0,00	0,00
Recursos Federais			100.055,52	0,00	0,00	100.055,52
Assistência Social			0,00	0,00	0,00	0,00
Assistência Comunitária			0,00	0,00	0,00	0,00
Saúde			100.055,52	0,00	0,00	100.055,52
Atenção Básica			100.055,52	0,00	0,00	100.055,52
TOTAL GERAL			100.055,52	0,00	0,00	100.055,52

De acordo com o demonstrado acima, constatamos que até o período analisado o valor arrecadado totalizou R\$ 0,00, saldo bancário de R\$ 246.453,03 e o montante empenhado, liquidado e pago com despesas destinadas ao combate da pandemia COVID-19 representou, respectivamente 40,60%, 0,00%, e 0,00% do total dos recursos disponíveis.

Os recursos de transferência federal, percebe-se uma disponibilidade financeira de R\$ 143.856,12 representando 58,98% do total dos recursos disponíveis, considerando o saldo de despesas à pagar de R\$ 100.055,52



PREFEITURA MUNICIPAL DE RINCÃO

Estado de São Paulo


Rua 21 de Novembro, 256 - Centro - Rincão/SP - CEP 14830-000 - Fone: (16) 3395-9100
E-mail: rincao@rincao.sp.gov.br - Site: www.rincao.sp.gov.br

8-Limite da Despesa com Pessoal (art. 22, LRF)

O quadro a seguir apresenta o percentual da despesa líquida com pessoal do Poder Executivo com a Receita Corrente Líquida do Município.

DESPESA COM PESSOAL				
DESCRIÇÃO	EXERCÍCIO ANTERIOR		AGOSTO/2023	
RECEITA CORRENTE LÍQUIDA	49.016.654,82		49.420.083,85	
LIMITE MÁXIMO DE GASTO (ART. 20 LRF)	26.468.993,60	54,00	26.686.845,28	54,00
LIMITE PRUDENCIAL 95% (ART. 22 LRF)	25.145.543,92	51,30	25.352.503,02	51,30
DESPESA LÍQUIDA COM PESSOAL	18.476.147,41	37,69	20.737.426,19	41,96

Abaixo segue o gráfico referente ao percentual aplicado com despesa de pessoal em comparação ao limite máximo e limite prudencial.



Verificamos que a despesa líquida com pessoal representou até o período analisado **41,96%** da Receita Corrente Líquida, não excedendo o limite previsto no art. 20, inciso III da Lei Complementar 101, de 04/05/2000.

Tendo em vista que o percentual apurado não excedeu o limite de **95%** previsto no art. 22, parágrafo único da Lei Complementar citada anteriormente, o Poder Executivo não está sujeito às vedações impostas nos incisos I a V do mesmo dispositivo.



PREFEITURA MUNICIPAL DE RINÇÃO

Estado de São Paulo

Rua 21 de Novembro, 256 - Centro - Rincão/SP - CEP 14830-000 - Fone: (16) 3395-9100
E-mail: rincao@rincao.sp.gov.br - Site: www.rincao.sp.gov.br

09-Precatórios Judiciais (EC 62/2009; art. 100, CF)

09-01-Saldo Conta Depósito Judicial

O quadro a seguir apresenta os valores dos depósitos mensais ou anuais para o Tribunal de Justiça reconhecidos pela Prefeitura.

CONTA DEPÓSITO JUDICIAL	SALDO EM 31.12	MOVIMENTAÇÃO	SALDO ATÉ O PERÍODO
113510802 CONTA ESPECIAL - PRECATÓRIOS- REGIME ESPECIAL (F)	0,00	1.060.000,00	1.060.000,00
113510101 DEPÓSITOS E CAUÇÕES RELATIVOS A CONTRATOS OU CONVENÇÕES (F)	2.354,01	0,00	2.354,01
TOTAL	2.354,01	1.060.000,00	1.062.354,01

Nota Explicativa: Representa o saldo das contas de depósitos efetuadas pelo Município ao Tribunal de Justiça e Tribunal Regional do Trabalho, conforme Emenda Constitucional n. 62/2009.

Conforme apresentado no quadro acima, até o período analisado, o saldo depositado em conta especial do Tribunal de Justiça para pagamento de precatórios é **R\$ 1.062.354,01**.

09-02-Variação da Dívida Judicial

LONGO PRAZO	SALDO EM 31.12	MOVIMENTAÇÃO	SALDO ATÉ O PERÍODO
221110302 PRECATÓRIOS DE PESSOAL - REGIME ESPECIAL - A PARTIR DE 05/05/2000 - VENCIDOS E NÃO PAGOS (P)	7.131.025,78	0,00	7.131.025,78
223110402 PRECATÓRIOS DE FORNECEDORES NACIONAIS - REGIME	0,00	1.060.000,00	1.060.000,00
223110602 PRECATÓRIOS DE CONTAS A PAGAR - REGIME ESPECIAL - A PARTIR DE 05/05/2000 - VENCIDOS E NÃO PAGOS (P)	842.541,87	0,00	842.541,87
SUB-TOTAL	7.973.567,65	1.060.000,00	9.033.567,65
SALDO TOTAL	7.973.567,65	1.060.000,00	9.033.567,65

Nota Explicativa: Representa o saldo dos precatórios contabilizados no passivo circulante e não circulante do Balanço Patrimonial.

Constata-se até o período analisado que o aumento da dívida com precatórios judiciais representou **13,29%** em relação ao exercício anterior.



PREFEITURA MUNICIPAL DE RINÇÃO

Estado de São Paulo

Rua 21 de Novembro, 256 - Centro - Rincão/SP - CEP 14830-000 - Fone: (16) 3395-9100
E-mail: rincao@rincao.sp.gov.br - Site: www.rincao.sp.gov.br

10-Limite dos Repasses ao Legislativo (EC 58/2009)

O quadro a seguir apresenta o limite de repasse a Câmara de Vereadores comparado com o valor fixado na Lei Orçamentária Anual.

LIMITE DA DESPESA LEGISLATIVA	VALOR
POPULAÇÃO DO MUNICÍPIO	9.098
REC. TRIBUTÁRIA AMPLIADA DO EXERC. ANTER. ^(A)	39.849.185,16
PERCENTUAL MÁXIMO PERMITIDO PARA REPASSE	7,00
VALOR MÁXIMO PERMITIDO PARA REPASSE	2.789.442,96
ORÇAMENTO PRESVISTO PARA O EXERCÍCIO	1.700.000,00
REPASSE ATÉ O PERÍODO ^(B)	0,00
PERCENTUAL REALIZADO ^(C = B/A*100)	0,00

Fonte: População: Censo IBGE 2010; Receita Trib. Ampliada: Manual de Gestão Financeira de Prefeituras e Câmaras Municipais de 2021 (pág. 61)

Conforme o quadro acima, constatamos que até o período analisado, as transferências financeiras realizadas ao legislativo cumpriram o previsto na Lei Orçamentária Anual.

Constatamos também que o valor repassado não superou **7.00%** da Receita Tributária Ampliada do Exercício Anterior, não excedendo, portanto, o limite da Emenda Constitucional nº 58, de 2009.

Abaixo apresentamos a Base de Cálculo do Repasse à Câmara de Vereadores - Receita Tributária Ampliada do Município arrecadada no exercício anterior.

RECEITA TRIBUTÁRIA MUNICIPAL	
Impostos	5.635.908,91
Taxas	793.348,79
Contribuição de Melhoria	748,90
Contribuição para o Custeio do Serviço de Iluminação Pública	396.175,90
RECEITAS DE TRANSFERÊNCIAS	
Transferências da União e de suas Entidades	20.602.414,91
Transferências dos Estados e do Distrito Federal e de suas Entidades	12.420.587,75
TOTAL	39.849.185,16



PREFEITURA MUNICIPAL DE RINCÃO

Estado de São Paulo

Rua 21 de Novembro, 256 - Centro - Rincão/SP - CEP 14830-000 - Fone: (16) 3395-9100
E-mail: rincao@rincao.sp.gov.br - Site: www.rincao.sp.gov.br

11-Avaliação dos Repasses Mensais ao Legislativo

O demonstrativo a seguir apresenta o valor fixado na Lei Orçamentária Anual para o Legislativo comparado com o repasse financeiro realizado.

VALOR DAS TRANSFERÊNCIAS FINANCEIRAS AO LEGISLATIVO

MÊS	FIXADO	REPASSADO	%	DEVOLVIDO	%
Janeiro	141.666,67	0,00	0,00	141.700,00	100,02
Fevereiro	141.666,67	0,00	0,00	141.700,00	100,02
Março	141.666,67	0,00	0,00	141.700,00	100,02
Abril	141.666,67	0,00	0,00	141.700,00	100,02
Maiο	141.666,67	0,00	0,00	141.700,00	100,02
Junho	141.666,67	0,00	0,00	141.700,00	100,02
Julho	141.666,67	0,00	0,00	141.700,00	100,02
Agosto	141.666,67	0,00	0,00	141.700,00	100,02
Setembro	141.666,67	0,00	0,00	0,00	0,00
Outubro	141.666,67	0,00	0,00	0,00	0,00
Novembro	141.666,67	0,00	0,00	0,00	0,00
Dezembro	141.666,63	0,00	0,00	0,00	0,00
TOTAL	1.700.000,00	0,00	0,00	1.133.600,00	66,68

Conforme o quadro acima, constatamos que até o período analisado, as transferências financeiras realizadas ao legislativo não cumpriram o previsto na Lei Orçamentária Anual.

Em outra análise, no quadro a seguir apresentamos a evolução dos repasses ao legislativo e a devolução do legislativo para o executivo nos últimos três exercícios.

ANO	REPASSADO	%	DEVOLVIDO	%
2020	468.938,79	0,00	1.600.000,00	0,00
2021	521.157,81	11,13	1.700.000,00	6,25
2022	422.435,41	-18,94	1.700.000,00	0,00



PREFEITURA MUNICIPAL DE RINCÃO

Estado de São Paulo

Rua 21 de Novembro, 256 - Centro - Rincão/SP - CEP 14830-000 - Fone: (16) 3395-9100

E-mail: rincao@rincao.sp.gov.br - Site: www.rincao.sp.gov.br

12-Avaliação da Arrecadação de Dívida Ativa

12.01-Arrecadação de Dívida Ativa

O quadro a seguir apresenta as receitas de dívida ativa de natureza tributária e não tributária comparando a previsão de arrecadação com as receitas arrecadadas.

RECEITAS DE DÍVIDA ATIVA					
DESCRIÇÃO	PREVISÃO INICIAL	PREVISÃO ATUALIZADA	ARRECADADO	%	
11125003 Imposto sobre a Propriedade Predial e Territorial Urbana - Dívida Ativa	393.000,00	393.000,00	190.716,93	48,52	
11125004 Imposto sobre a Propriedade Predial e Territorial Urbana - Dívida Ativa - Multas e Juros	133.000,00	133.000,00	89.198,51	67,06	
11125303 Impostos sobre Transmissão "Inter Vivos" de Bens Imóveis e de Direitos Reais sobre Imóveis - Dívida Ativa	200,00	200,00	0,00	0,00	
11125304 Impostos sobre Transmissão "Inter Vivos" de Bens Imóveis e de Direitos Reais sobre Imóveis - Dívida Ativa - Multas e Juros	100,00	100,00	0,00	0,00	
11145113 Imposto sobre Serviços de Qualquer Natureza - ISSQN - Dívida Ativa	37.000,00	37.000,00	31.771,33	85,86	
11145114 Imposto sobre Serviços de Qualquer Natureza - ISSQN - Dívida Ativa - Multas e Juros	13.000,00	13.000,00	8.599,33	66,14	
11199903 Outros Impostos - Dívida Ativa	100,00	100,00	0,00	0,00	
11199904 Outros Impostos - Dívida Ativa - Multas e Juros	100,00	100,00	0,00	0,00	
11210103 Taxas de Inspeção, Controle e Fiscalização - Dívida Ativa	73.800,00	73.800,00	19.287,48	26,13	
11210104 Taxas de Inspeção, Controle e Fiscalização - Dívida Ativa - Multas e Juros	19.100,00	19.100,00	15.583,53	81,58	
11215003 Taxa de Fiscalização de Vigilância Sanitária - Dívida Ativa	1.100,00	1.100,00	41,58	3,78	
11215004 Taxa de Fiscalização de Vigilância Sanitária - Dívida Ativa - Multas e Juros	100,00	100,00	124,32	124,32	
11220103 Taxas pela Prestação de Serviços em Geral - Dívida Ativa	100.100,00	100.100,00	846,15	0,84	
11220104 Taxas pela Prestação de Serviços em Geral - Dívida Ativa - Multas e Juros	23.500,00	23.500,00	2.957,55	12,58	
11315303 Contribuição de Melhoria para Pavimentação e Obras Complementares - Dívida Ativa	1.500,00	1.500,00	341,22	22,74	
11315304 Contribuição de Melhoria para Pavimentação e Obras Complementares - Dívida Ativa - Multas e Juros	500,00	500,00	842,01	168,40	
16110103 Serviços Administrativos e Comerciais Gerais Prestados por Entidades e Órgãos Públicos em Geral - Dívida Ativa	440.900,00	440.900,00	202.890,03	46,01	
16110104 Serviços Administrativos e Comerciais Gerais Prestados por Entidades e Órgãos Públicos em Geral - Dívida Ativa - Multas e Juros	124.200,00	124.200,00	105.986,54	85,33	
Avaliação da Arrecadação de Dívida Ativa	1.361.300,00	1.361.300,00	669.186,51	49,15	

Conforme apresentado na tabela acima, constatamos que até o período analisado, o valor arrecadado de dívida ativa representou **49,15%** do valor previsto de arrecadação para o exercício.



PREFEITURA MUNICIPAL DE RINÇÃO

Estado de São Paulo

Rua 21 de Novembro, 256 - Centro - Rincão/SP - CEP 14830-000 - Fone: (16) 3395-9100
E-mail: rincao@rincao.sp.gov.br - Site: www.rincao.sp.gov.br

12.02-Arrecadação dos Últimos Exercícios

A seguir, demonstramos os valores arrecadados com dívida ativa nos últimos três exercícios e a metodologia de projeção do valor para o exercício atual

EXERCÍCIO	VALOR	% SOBRE EXERC. ANT.
2020	830.782,04	0,00
2021	1.171.637,75	41,03
2022	1.516.556,45	29,44
2023	669.186,51	-55,87

Nota Explicativa: O método de cálculo utilizado para projetar a arrecadação leva em consideração a divisão da receita arrecada pelo número de meses

Conforme apresentado há uma tendência de arrecadação para o exercício na ordem de R\$ **669.186,51** representando uma redução de **55,87%** em relação a arrecadação do exercício anterior.

12.03-Arrecadação Mensal x Programação Financeira

Na sequência demonstramos a arrecadação mensal de dívida ativa tributária e não tributária comparando a programação financeira estimada mensalmente para o exercício.

MÊS	PREVISÃO MENSAL	ARRECADADO
Janeiro	113.441,67	83.621,70
Fevereiro	113.441,67	100.546,30
Março	113.441,67	95.837,25
Abril	113.441,67	79.589,60
Maió	113.441,67	83.018,94
Junho	113.441,67	65.283,20
Julho	113.441,67	84.095,04
Agosto	113.441,67	77.194,48
Setembro	113.441,67	
Outubro	113.441,67	
Novembro	113.441,67	
Dezembro	113.441,63	
Total	1.361.300,00	669.186,51



PREFEITURA MUNICIPAL DE RINCÃO

Estado de São Paulo

Rua 21 de Novembro, 256 - Centro - Rincão/SP - CEP 14830-000 - Fone: (16) 3395-9100

E-mail: rincao@rincao.sp.gov.br - Site: www.rincao.sp.gov.br

13-Avaliação dos Créditos em Dívida Ativa

13-01-Saldo a Receber de Dívida Ativa

O quadro a seguir apresenta os valores a receber de curto prazo com crédito de natureza tributária e não tributária e dívida ativa realizáveis no exercício subsequente.

CRÉDITOS INSCRITOS EM DÍVIDA ATIVA - CURTO PRAZO					
CÓDIGO	DESCRIÇÃO	SALDO 31/12	MOVIMENTAÇÃO ATÉ O PERÍODO		SALDO ATUAL
			ENTRADAS	SAÍDAS	
112510105	DÍVIDA ATIVA DO IPTU (P)	0,00	279.915,44	279.915,44	0,00
112510107	DÍVIDA ATIVA DO ISS (P)	0,00	15.871,71	15.871,71	0,00
112510201	DÍVIDA ATIVA DAS TAXAS PELO EXERCÍCIO DO PODER DE POLÍCIA (P)	2,43	0,00	0,00	2,43
112510202	DÍVIDA ATIVA DAS TAXAS PELA PRESTAÇÃO DE SERVIÇOS (P)	0,00	64.522,79	64.522,79	0,00
112659900	DEMAIS VALORES INSCRITOS EM DÍVIDA ATIVA NÃO TRIBUTÁRIA (P)	0,00	308.876,57	308.876,57	0,00
TOTAL		2,43	669.186,51	669.186,51	2,43

Apresentamos a seguir os valores a receber com crédito de natureza tributária e não tributária e dívida ativa com vencimento após o término do exercício seguinte no longo prazo.

CRÉDITOS INSCRITOS EM DÍVIDA ATIVA - LONGO PRAZO					
CÓDIGO	DESCRIÇÃO	SALDO 31/12	MOVIMENTAÇÃO ATÉ O PERÍODO		SALDO ATUAL
			ENTRADAS	SAÍDAS	
121110401	CREDITOS NÃO PREVIDENCIÁRIOS INSCRITOS (P)	3.956.699,51	0,00	83.621,70	3.873.077,81
121110504	DEMAIS VALORES INSCRITOS EM DÍVIDA ATIVA NÃO TRIBUTÁRIA	6.328.153,12	0,00	0,00	6.328.153,12
TOTAL		10.284.852,63	0,00	83.621,70	10.201.230,93

Conforme exposto acima, constatamos que as inscrições e atualizações somaram R\$ 0,00 e os recebimentos e/ou provisões de créditos inscritos em dívida ativa totalizaram R\$ 83.621,70, o saldo a receber registrado no curto prazo para o mês seguinte é de R\$ 2,43 e o saldo a receber registrado como longo prazo para o próximo mês totaliza R\$ 10.201.230,93.



PREFEITURA MUNICIPAL DE RINÇÃO

Estado de São Paulo

Rua 21 de Novembro, 256 - Centro - Rincão/SP - CEP 14830-000 - Fone: (16) 3395-9100
E-mail: rincao@rincao.sp.gov.br - Site: www.rincao.sp.gov.br

13.02-Dívida Ativa dos Últimos Exercícios

A seguir, demonstramos a evolução dos créditos em dívida ativa de curto e longo prazo nos últimos três exercícios.

EXERCÍCIO	VALOR	% SOBRE EXERC. ANT.
2020	9.839.204,68	0,00
2021	11.277.840,18	14,62
2022	10.284.855,06	-8,80
2023	10.201.233,36	-0,81



PREFEITURA MUNICIPAL DE RINCÃO

Estado de São Paulo

Rua 21 de Novembro, 491 - Centro - Rincão/SP - CEP 14830-000 - Fone: (16) 3395-9100

E-mail: rincao@rincao.sp.gov.br - Site: www.rincao.sp.gov.br

14- Avaliação do Recolhimento com Encargos Sociais

14.01 -Despesa com Encargos Sociais

A seguir apresentamos a despesa empenhada, liquidada e paga no mês com recolhimentos de encargos sociais.

DESPESAS COM ENCARGOS SOCIAIS NO MÊS				
CÓDIGO	DESCRIÇÃO	EMPENHADO	LIQUIDADO	PAGO
31901301	FGTS	102.167,34	102.167,34	94.244,72
31901302	CONTRIBUIÇÕES PREVIDENCIÁRIAS - INSS	307.588,58	301.182,50	286.548,96
TOTAL		409.755,92	403.349,84	380.793,68

Em outra análise, conforme quadro abaixo, apresentamos a despesa empenhada, liquidada e paga acumuladas até o mês e o saldo pagar de encargos sociais.

DESPESAS COM ENCARGOS SOCIAIS ATÉ O MÊS						
CÓDIGO	DESCRIÇÃO	AUTORIZADO	EMPENHADO	LIQUIDADO	PAGO	SALDO PAGAR PELO EMPENHADO
31901300	OBRIGACOES PATRONAIS	5.149.100,00	0,00	0,00	0,00	0,00
31901301	FGTS	0,00	805.393,70	805.393,70	698.133,67	107.260,03
31901302	CONTRIBUIÇÕES PREVIDENCIÁRIAS - INSS	0,00	2.277.999,72	2.265.945,08	1.954.918,35	323.081,37
TOTAL		5.149.100,00	3.083.393,42	3.071.338,78	2.653.052,02	430.341,40

SALDOS DE ENCARGOS SOCIAIS A PAGAR PELO EMPENHADO ATÉ O MÊS **430.341,40** **13,95%**

Conforme demonstrado acima, o valor empenhado, liquidado e pago com encargos sociais representou até o período, respectivamente, **59,88%**, **59,64%** e **51,52%** da despesa autorizada para o exercício.

Com relação ao saldo de empenho a pagar até o período, apuramos que o montante de **R\$ 430.341,40** representa **13,95%** da despesa empenhada no mês.

14.02- Empenhos a Pagar

No quadro a seguir apresentamos o saldo dos restos a pagar processados e não processados inscritos no período.

CÓDIGO	DESCRIÇÃO	RP EXERCÍCIO ANTERIOR	RP PAGO	RP CANCELADO	RP INSCRIÇÃO	SALDO DE RP
31901301	FGTS	130.966,99	130.966,99	0,00	0,00	0,00
31901302	CONTRIBUIÇÕES PREVIDENCIÁRIAS - INSS	298.444,55	298.444,55	0,00	0,00	0,00
TOTAL		429.411,54	429.411,54	0,00	0,00	0,00

Conforme o demonstrado acima, o valor pago e cancelado representou até o período, respectivamente, **100,00%**, e **0,00%** dos restos a pagar.



PREFEITURA MUNICIPAL DE RINÇÃO

Estado de São Paulo

Rua 21 de Novembro, 256 - Centro - Rincão/SP - CEP 14830-000 - Fone: (16) 3395-9100
E-mail: rincao@rincao.sp.gov.br - Site: www.rincao.sp.gov.br

15-Avaliação dos Repasses ao Terceiro Setor

15.01. Valor Repassado x RCL

Conforme demonstrado no quadro abaixo, verifica-se que a despesa a pagar no período é de R\$ 648.963,78

RELAÇÃO DE REPASSES AO TERCEIRO SETOR			
DESCRIÇÃO	EMPENHADO	LIQUIDADO	PAGO
SUBVENÇÕES SOCIAIS	1.907.472,04	1.406.626,74	1.258.508,26
TOTAL DE REPASSES	1.907.472,04	1.406.626,74	1.258.508,26
SALDO A PAGAR			648.963,78
RECEITA CORRENTE LÍQUIDA			51.119.768,33
PERCENTUAL DE REPASSES (LIQUIDADO) SOBRE RCL			2,75

Conforme demonstrado no quadro acima, verifica-se que a despesa liquidada com repasses a entidades do Terceiro Setor representou até o período **73,74%** da despesa prevista para o exercício.

Em outra análise, verificamos que o valor repassado representou **2,75%** da Receita Corrente Líquida do Município.

15.02. Repasses por Fonte de Recurso

Apresentamos os repasses ao terceiro setor por fonte de recursos.

REPASSES POR FONTE DE RECURSOS	EMPENHADO	LIQUIDADO	PAGO
1 - Recursos Próprios	1.791.321,84	1.333.066,28	1.184.947,80
2 - Recursos Estaduais	61.012,40	35.556,85	35.556,85
5 - Recursos Federais	28.860,00	11.725,81	11.725,81
6 - Outras Fontes de Recurso	26.277,80	26.277,80	26.277,80
TOTAL DE REPASSES	1.907.472,04	1.406.626,74	1.258.508,26



PREFEITURA MUNICIPAL DE RINÇÃO

Estado de São Paulo

Rua 21 de Novembro, 256 - Centro - Rincão/SP - CEP 14830-000 - Fone: (16) 3395-9100

E-mail: rincao@rincao.sp.gov.br - Site: www.rincao.sp.gov.br

15.03-Repases por Entidades

EMPENHO	UNIDADE EXECUTORA	EMPENHADO	LIQUIDADADO	PAGO
50.732.460/0001-82 - A.P.A.E.-ASSOCIACAO DE PAIS E AMIGOS DOS				
10 - Saúde				
1 - Recursos Próprios				
2023/391	U.E.: SERVIÇO MUNICIPAL DE SAUDE	40.000,00	29.999,93	26.666,60
8 - Assistência Social				
1 - Recursos Próprios				
2023/393	U.E.: FUNDO MUNICIPAL DE ASSISTENCIA	82.750,00	62.062,47	55.166,64
2 - Recursos Estaduais				
2023/394	U.E.: FUNDO MUNICIPAL DE ASSISTENCIA	23.110,20	13.480,95	13.480,95
12 - Educação				
1 - Recursos Próprio				
2023/395	U.E.: EDUCAÇÃO ESPECIAL	64.200,00	48.150,00	42.800,00
8 - Assistência Social				
5 - Recursos Federais				
2023/406	U.E.: FUNDO MUNICIPAL DE ASSISTENCIA	11.340,00	4.607,44	4.607,44
TOTAL		221.400,20	158.300,79	142.721,63
51.805.190/0001-55 - CASA DA CRIANCA DR. CARLOS LUIZ				
12 - Educação				
1 - Recursos Próprios				
2023/396	U.E.: CRECHES	300.000,00	225.000,00	200.000,00
8 - Assistência Social				
1 - Recursos Próprios				
2023/407	U.E.: FUNDO MUNICIPAL DE ASSISTENCIA	914.000,00	675.000,00	600.000,00
2 - Recursos Estaduais				
2023/408	U.E.: FUNDO MUNICIPAL DE ASSISTENCIA	18.922,20	11.037,95	11.037,95
TOTAL		1.232.922,20	911.037,95	811.037,95
01.217.717/0001-52 - FUNDACAO REVIVER				
8 - Assistência Social				
1 - Recursos Próprios				
2023/418	U.E.: SERVIÇOS SOCIAIS	182.871,84	137.153,88	121.914,56
TOTAL		182.871,84	137.153,88	121.914,56
56.338.056/0001-05 - LAR DOS POBRES E DISPENSA VICENTINA DE				
8 - Assistência Social				
6 - Outras Fontes de Recurso				
2023/2682	U.E.: ASSISTENCIA A VELHICE	26.277,80	26.277,80	26.277,80
2 - Recursos Estaduais				
2023/392	U.E.: ASSISTENCIA A VELHICE	18.980,00	11.037,95	11.037,95
5 - Recursos Federais				
2023/405	U.E.: ASSISTENCIA A VELHICE	17.520,00	7.118,37	7.118,37
1 - Recursos Próprios				
2023/409	U.E.: ASSISTENCIA A VELHICE	207.500,00	155.700,00	138.400,00
TOTAL		270.277,80	200.134,12	182.834,12
TOTAL DE REPASSES		1.907.472,04	1.406.626,74	1.258.508,26



PREFEITURA MUNICIPAL DE RINCÃO

Estado de São Paulo

Rua 21 de Novembro, 256 - Centro - Rincão/SP - CEP 14830-000 - Fone: (16) 3395-9100
E-mail: rincao@rincao.sp.gov.br - Site: www.rincao.sp.gov.br

16. Avaliação dos Bens Móveis e Imóveis

16.01. Execução Orçamentária x RCL

O quadro a seguir demonstra o valor autorizado na Lei Orçamentária para investimento em obras, equipamentos e aquisição de imóveis, comparado com a despesa liquidada.

EXECUÇÃO ORÇAMENTÁRIA DE BENS MÓVEIS E IMÓVEIS							
RELAÇÃO DE INVESTIMENTOS	AUTORIZADO	EMPENHADO	%	LIQUIDADO	%	PAGO	%
OBRAS E INSTALAÇÕES	9.793.627,98	6.411.597,40	65,46	3.784.500,06	38,64	2.134.354,70	21,79
EQUIPAMENTOS E MATERIAL	1.751.149,00	200.473,55	11,44	196.019,95	11,19	114.807,95	6,55
AQUISIÇÃO DE IMÓVEIS	300.000,00	280.000,00	93,33	280.000,00	93,33	280.000,00	93,33
DESPESAS DE EXERCÍCIOS ANTERIORES	2.000,00	0,00	0,00	0,00	0,00	0,00	0,00
TOTAL DE INVESTIMENTOS	11.846.776,98	6.892.070,95	58,17	4.260.520,01	35,96	2.529.162,65	21,34
RECEITA CORRENTE LÍQUIDA						51.119.768,33	
PERCENTUAL DE INVESTIMENTO SOBRE RCL						8,33 %	

Conforme apresentado na tabela acima, constatamos que até o período analisado, a despesa liquidada com investimento representou **35,96%** da despesa prevista para o exercício. Em outra análise, certificamos ainda que a Prefeitura aplicou em investimento o equivalente a **8,33%** da Receita Corrente Líquida do Município.

16.02. Variação do Ativo Imobilizado

Apresentamos a seguir as movimentações contábeis dos Bens Móveis e Imóveis, registrados no sistema de contabilidade e transmitido para o Sistema AUDESP.

CÓDIGO	DESCRIÇÃO	SALDO INICIAL DO EXERCÍCIO	ENTRADAS	SAÍDAS	SALDO ATUAL	AH
123100000	BENS MÓVEIS	12.926.054,10	303.394,97	0,00	13.229.449,07	2,29
123110100	MÁQUINAS, APARELHOS, EQUIPAMENTOS E FERRAMENTAS	5.282.686,67	2.058,99	0,00	5.284.745,66	0,03
123110200	BENS DE INFORMÁTICA	268.329,55	0,00	0,00	268.329,55	0,00
123110300	MÓVEIS E UTENSÍLIOS	1.467.754,93	14.954,97	0,00	1.482.709,90	1,00
123110400	MATERIAIS CULTURAIS, EDUCACIONAIS E DE COMUNICAÇÃO	106.653,79	0,00	0,00	106.653,79	0,00
123110500	VEÍCULOS	3.821.193,98	0,00	0,00	3.821.193,98	0,00
123119900	DEMAIS BENS MÓVEIS	1.979.435,18	286.381,01	0,00	2.265.816,19	12,63
123200000	BENS IMÓVEIS	101.374.051,83	4.538.567,24	0,00	105.912.619,07	4,28
123210100	BENS DE USO ESPECIAL	22.074.905,22	280.000,00	0,00	22.354.905,22	1,25
123210500	BENS DE USO COMUM DO POVO	32.957.759,65	0,00	0,00	32.957.759,65	0,00
123210600	BENS IMÓVEIS EM ANDAMENTO	826.260,46	4.258.567,24	0,00	5.084.827,70	83,75
123210700	INSTALAÇÕES (P)	971.864,69	0,00	0,00	971.864,69	0,00
123219900	DEMAIS BENS IMÓVEIS	44.543.261,81	0,00	0,00	44.543.261,81	0,00
123800000	(-) DEPRECIÇÃO, EXAUSTÃO E AMORTIZAÇÃO ACUMULADAS	-554.646,88	0,00	0,00	-554.646,88	0,00
123810100	(-) DEPRECIÇÃO ACUMULADA - BENS MÓVEIS	-243.163,49	0,00	0,00	-243.163,49	0,00
123810600	(-) AMORTIZAÇÃO ACUMULADA - BENS IMÓVEIS (P)	-311.483,39	0,00	0,00	-311.483,39	0,00



PREFEITURA MUNICIPAL DE RINCÃO

Estado de São Paulo

Rua 21 de Novembro, 256 - Centro - Rincão/SP - CEP 14830-000 - Fone: (16) 3395-9100

E-mail: rincao@rincao.sp.gov.br - Site: www.rincao.sp.gov.br

CÓDIGO	DESCRIÇÃO	SALDO INICIAL DO EXERCÍCIO	ENTRADAS	SAÍDAS	SALDO ATUAL	AH
123000000	TOTAL	113.745.459,05	4.841.962,21	0,00	118.587.421,26	4,08

Verificamos até o período um **aumento** do Ativo Imobilizado em **4,08%** em relação ao saldo apresentado encerramento do exercício anterior.



PREFEITURA MUNICIPAL DE RINCÃO

Estado de São Paulo

Rua 21 de Novembro, 256 - Centro - Rincão/SP - CEP 14830-000 - Fone: (16) 3395-9100

E-mail: rincao@rincao.sp.gov.br - Site: www.rincao.sp.gov.br

17-Dívidas de Curto e Longo Prazo

17.01-Saldo da Dívida x RCL

O quadro abaixo apresenta o montante total das obrigações financeiras da Prefeitura, assumidas para amortização de dívidas mobiliária, contratual, precatórios e operações de créditos de curto e longo prazo e a relação com a Receita Corrente Líquida do Município.

DÍVIDAS DE CURTO E LONGO PRAZO DO MUNICÍPIO					
DESCRIÇÃO	SALDO EM 31.12	DÉBITO	CRÉDITO	SALDO ATÉ O PERÍODO	%
213000000 - FORNECEDORES E CONTAS A PAGAR A CURTO PRAZO	1.714,26	1.210.305,36	1.215.128,65	6.537,55	281,36
213100000 - FORNECEDORES E CONTAS A PAGAR NACIONAIS A CURTO PRAZO	1.714,26	1.210.305,36	1.215.128,65	6.537,55	281,36
221000000 - OBRIGAÇÕES TRABALHISTAS, PREVIDENCIÁRIAS E ASSISTENCIAIS A PAGAR A LONGO PRAZO	7.784.445,14	0,00	0,00	7.784.445,14	0,00
221100000 - PESSOAL A PAGAR	7.131.025,78	0,00	0,00	7.131.025,78	0,00
221400000 - ENCARGOS SOCIAIS A PAGAR	653.419,36	0,00	0,00	653.419,36	0,00
223000000 - FORNECEDORES E CONTAS A PAGAR A LONGO PRAZO	842.541,87	0,00	1.060.000,00	1.902.541,87	125,81
223100000 - FORNECEDORES NACIONAIS E CONTAS A PAGAR A PRAZO- LONGO PRAZO		0,00	1.060.000,00	1.902.541,87	125,81
SALDO TOTAL	8.628.701,27	1.210.305,36	2.275.128,65	9.693.524,56	12,34
RECEITA CORRENTE LÍQUIDA				49.420.083,85	
PERCENTUAL DÍVIDAS DE CURTO E LONGO PRAZO SOBRE RCL					19,61

Nota Explicativa: Representa o saldo de todos os débitos parcelados, empréstimos, financiamentos e precatórios contabilizadas no passivo circulante e não circulante do Balanço Patrimonial.

Conforme demonstrado no quadro acima, constatamos até o período analisado que o aumento das obrigações financeiras contratadas representou **12,34%** em relação ao exercício anterior.

Em outra análise, constatamos que as obrigações financeiras contratadas representaram **19,61%** da Receita Corrente Líquida do Município.

17.02-Variação do Endividamento

A seguir apresentamos a evolução das obrigações financeiras contratadas nos últimos três exercícios.

EXERCÍCIO	VALOR	% SOBRE EXERC. ANT.
2020	8.698.775,89	0,00
2021	11.107.477,33	27,69
2022	8.628.701,27	-22,32
2023	9.693.524,56	12,34



PREFEITURA MUNICIPAL DE RINCÃO

Estado de São Paulo

Rua 21 de Novembro, 256 - Centro - Rincão/SP - CEP 14830-000 - Fone: (16) 3395-9100
E-mail: rincao@rincao.sp.gov.br - Site: www.rincao.sp.gov.br

18-Resultado Nominal

A seguir apresentamos o Resultado Nominal cuja finalidade é demonstrar a capacidade do Ente municipal em amortizar suas dívidas, tendo como base a Dívida Fiscal Líquida, que será obtida tomando-se por base o valor da dívida total, deduzida as disponibilidades financeiras do município.

RESULTADO NOMINAL			
Especificação	Em 31 Dez 2022	No Mês Anterior	No Mês Atual
Dívida Consolidada (I)	8.626.987,01	9.416.987,01	9.686.987,01
Deduções (II)	9.875.096,24	9.328.497,24	7.592.769,93
Ativo Disponível	11.834.018,86	10.895.105,62	9.534.276,79
Haveres Financeiros	24.682,77	814.682,77	1.084.682,77
(-) Restos a Pagar Processados	1.646.500,88	490.730,46	547.339,90
(-) Depósitos Restituíveis e Valores Vinculados	337.104,51	1.890.560,69	2.478.849,73
Dívida Consolidada Líquida (III) = (I-II)	-1.248.109,23	88.489,77	2.094.217,08
Receita de Privatizações (IV)	0,00	0,00	0,00
Passivos Reconhecidos (V)	653.419,36	653.419,36	653.419,36
Dívida Fiscal Líquida (VI) = (III + IV - V)	-1.901.528,59	-564.929,59	1.440.797,72
Resultado Nominal			3.342.326,31
Meta Fixada Para o Exercício			332.200,00

Conforme demonstrado no quadro acima, constatamos que a dívida do Município está composta por R\$ 9.686.987,01 referente a dívida fundada e R\$ 3.026.189,63 a dívida flutuante. As disponibilidades financeiras e demais ativos de curto prazo, foram da ordem de R\$ 10.618.959,56.

Portanto, nota-se a existência de um crédito financeiro a menor se deduzidos os restos a pagar e comparado com a dívida consolidada, na ordem de R\$ 7.592.769,93, mostrando que o município não dispõe de suficiência financeira no fechamento do período.



PREFEITURA MUNICIPAL DE RINCÃO

Estado de São Paulo

Rua 21 de Novembro, 256 - Centro - Rincão/SP - CEP 14830-000 - Fone: (16) 3395-9100

E-mail: rincao@rincao.sp.gov.br - Site: www.rincao.sp.gov.br

19-Resultado Primário

A seguir apresentamos as receitas e despesa fiscal líquida para avaliação do Resultado Primário obtido pela municipalidade até o período.

RECEITAS PRIMÁRIAS			
Especificação	Previsão Anual Inicial	Previsão Anual Atualizada	Receitas Realizadas
RECEITAS FISCAIS CORRENTES (I)	59.420.200,00	59.420.200,00	36.869.722,02
IMPOSTOS, TAXAS E CONTRIBUIÇÕES DE MELHORIA	4.480.200,00	4.480.200,00	2.767.528,44
CONTRIBUIÇÕES	421.600,00	421.600,00	281.431,55
RECEITA PREVIDENCIÁRIA	0,00	0,00	0,00
OUTRAS CONTRIBUIÇÕES	421.600,00	421.600,00	281.431,55
RECEITA PATRIMONIAL LÍQUIDA	6.400,00	6.400,00	2.765,72
RECEITA PATRIMONIAL	332.200,00	332.200,00	818.546,61
(-) APLICAÇÕES FINANCEIRAS	325.800,00	325.800,00	815.780,89
TRANSFERÊNCIAS CORRENTES	52.045.200,00	52.045.200,00	31.616.356,83
DEMAIS RECEITAS CORRENTES	2.466.800,00	2.466.800,00	2.201.639,48
DIVERSAS RECEITAS CORRENTES	2.466.800,00	2.466.800,00	2.201.639,48
RECEITAS DE CAPITAL (II)	3.740.000,00	3.740.000,00	1.568.013,41
OPERAÇÕES DE CRÉDITO (III)	0,00	0,00	0,00
AMORTIZAÇÃO DE EMPRÉSTIMOS (IV)	0,00	0,00	0,00
ALIENAÇÃO DE ATIVOS	10.000,00	10.000,00	0,00
RECEITAS DE ALIENAÇÃO DE INVESTIMENTOS TEMPORÁRIOS (V)	0,00	0,00	0,00
RECEITAS DE ALIENAÇÃO DE INVESTIMENTOS PERMANENTES (VI)	0,00	0,00	0,00
OUTRAS ALIENAÇÕES DE BENS	10.000,00	10.000,00	0,00
TRANSFERÊNCIAS DE CAPITAL	3.730.000,00	3.730.000,00	1.568.013,41
CONVÊNIOS	3.730.000,00	3.730.000,00	1.313.104,41
OUTRAS TRANSFERÊNCIAS DE CAPITAL	0,00	0,00	254.909,00
OUTRAS RECEITAS DE CAPITAL	0,00	0,00	0,00
RECEITAS FISCAIS DE CAPITAL (VII)= (II-III-IV-V-VI)	3.740.000,00	3.740.000,00	1.568.013,41
DEDUÇÕES DA RECEITA (VIII)	7.736.000,00	7.736.000,00	4.673.440,12
RECEITAS FISCAIS LÍQUIDAS (IX)= (I+VII-VIII)	55.424.200,00	55.424.200,00	33.764.295,31



PREFEITURA MUNICIPAL DE RINCÃO

Estado de São Paulo

Rua 21 de Novembro, 256 - Centro - Rincão/SP - CEP 14830-000 - Fone: (16) 3395-9100

E-mail: rincao@rincao.sp.gov.br - Site: www.rincao.sp.gov.br

DESPESAS PRIMÁRIAS			
Especificação	Dotação Anual Inicial	Dotação Anual Atualizada	Despesas Liquidas Ate o Mês
DESPESAS CORRENTES (X)	44.845.890,00	55.421.855,26	32.069.927,05
PESSOAL E ENCARGOS SOCIAIS	22.202.700,00	23.274.325,00	14.835.171,89
JUROS E ENCARGOS DA DÍVIDA (XI)	0,00	0,00	0,00
OUTRAS DESPESAS CORRENTES	22.643.190,00	32.147.530,26	17.234.755,16
DESPESAS FISCAIS CORRENTES (XII) = (X-XI)	44.845.890,00	55.421.855,26	32.069.927,05
DESPESAS DE CAPITAL (XIII)	10.604.110,00	13.496.776,98	5.381.525,02
INVESTIMENTOS	9.004.110,00	11.896.776,98	4.278.796,58
INVERSÕES FINANCEIRAS	1.400.000,00	1.400.000,00	1.060.000,00
CONCESSÃO DE EMPRÉSTIMOS (XIV)	0,00	0,00	0,00
AQUISIÇÃO DE TÍTULO DE CAPITAL JÁ INTEGRALIZADO (XV)	0,00	0,00	0,00
DEMAIS INVERSÕES FINANCEIRAS	1.400.000,00	1.400.000,00	1.060.000,00
AMORTIZAÇÃO DA DÍVIDA (XVI)	200.000,00	200.000,00	42.728,44
DESPESAS FISCAIS DE CAPITAL (XVII) =(XIII-XIV-XV-XVI)	10.404.110,00	13.296.776,98	5.338.796,58
RESERVA DE CONTINGÊNCIA (XVIII)	300.000,00	300.000,00	0,00
DESPESAS FISCAIS LÍQUIDAS (XIX)= (XII+XVII+XVIII)	55.550.000,00	69.018.632,24	37.408.723,63
RESULTADO PRIMÁRIO (IX-XIX)	-125.800,00	-13.594.432,24	-3.644.428,32
META FIXADA PARA O EXERCÍCIO			0,00

Conforme demonstrado no quadro acima, tendo em vista que o resultado primário é a diferença apurada entre receita fiscal líquida, deduzida da despesa fiscal líquida, demonstramos que o resultado primário obtido no período foi da ordem de **R\$ -3.644.428,32**.

Considerando que o resultado primário projetado para o exercício foi de **R\$ 0,00**, podemos observar que a execução do período aquém da meta projetada para o exercício.



PREFEITURA MUNICIPAL DE RINCÃO

Estado de São Paulo

Rua 21 de Novembro, 256 - Centro - Rincão/SP - CEP 14830-000 - Fone: (16) 3395-9100
E-mail: rincao@rincao.sp.gov.br - Site: www.rincao.sp.gov.br

20-Avaliação das Licitações e Contratações Diretas

O quadro a seguir apresenta a despesa empenhada da Prefeitura com contratações por dispensa e inexigibilidade de licitação comparada com a despesa total empenhada.

DESPESA POR MODALIDADE DE LICITAÇÃO		
MODALIDADE	EMPENHADO	%
DESPESA EMPENHADA COMO OUTROS/NÃO APLICÁVEL	27.665.177,25	63,90
DESPESA EMPENHADA COMO TOMADA DE PREÇOS	4.712.163,02	10,88
DESPESA EMPENHADA COMO PREGÃO	4.291.699,89	9,91
DESPESA EMPENHADA COMO DISPENSA DE LICITAÇÃO (II) - Art.24	3.658.737,85	8,45
DESPESA EMPENHADA COMO INEXIGIBILIDADE (III) - Art.25	2.019.272,04	4,66
DESPESA EMPENHADA COMO CONVITE	922.857,35	2,13
DESPESA EMPENHADA COMO BEC-BOLSA ELETRÔNICA	22.794,00	0,05
TOTAL	43.292.701,40	
TOTAL DE DESPESA EMPENHADA (I)	43.292.701,40	
TOTAL DA DESPESA EMPENHADA SEM LICITAÇÃO (IV) = (II+III)	5.678.009,89	
PERCENTUAL DESPESA SEM LICITAÇÃO = ((IV / I) * 100)		13,11 %

Conforme demonstrado no quadro acima, constata-se que até o período analisado, a despesa empenhada nas modalidades de licitação previstas nos artigos 24 e 25, da Lei Federal 8.666/93 representou **13,11%** da despesa total contratada.



PREFEITURA MUNICIPAL DE RINCÃO

Estado de São Paulo

Rua 21 de Novembro, 491 - Centro - Rincão/SP - CEP 14830-000 - Fone: (16) 3395-9100

E-mail: rincao@rincao.sp.gov.br - Site: www.rincao.sp.gov.br

21- DESPESAS COM ADIANTAMENTO

O quadro a seguir apresenta o valor concedido, utilizado, devolvido e pendente de prestação de contas das despesas sob regime de adiantamento.

Despesas com Adiantamento (no exercício)	CONCEDIDO	PENDENTE	UTILIZADO	DEVOLVIDO
Adiantamentos concedidos no período	R\$ 190.640,00	0,00	R\$ 151.235,40	R\$ 39.404,60

O quadro abaixo apresenta a relação das despesas no regime de adiantamentos empenhadas no exercício em análise, sendo que não existem pendências de prestação de contas.

EMPENHO	NOME	INSCR. CPF	Data da CONCESSÃO	VALOR
1	Edmar Ramos Gimenes	126.909.998-11	02/01/2023	2.000,00
14	Paulo Rogerio Catelani	122.189.258-42	02/01/2023	2.000,00
15	Natal Rogério da Silva	141.528.768-67	02/01/2023	2.000,00
16	Alessandra Cristina Damito	186.523.388-92	02/01/2023	300,00
26	Joice Ture Francozo	312.077.528-27	02/01/2023	700,00
27	Noel Soares de Lima	661.043.866-87	02/01/2023	150,00
139	Edmar Ramos Gimenes	126.909.998-11	02/01/2023	2.000,00
140	Marciel Muniz Machado	279.437.238-64	02/01/2023	2.000,00
141	Regina Lidia Trentim Longo	088.497.238-06	02/01/2023	500,00
161	Natal Rogério da Silva	141.528.768-67	02/01/2023	2.000,00
162	José Aguinaldo da Silva	145.476.838-08	02/01/2023	2.000,00
207	Mauricio dos Reis	127.709.888-32	02/01/2023	2.000,00
208	Maysa Bergamasco	328.346.358-11	02/01/2023	2.000,00
369	Paulo Rogerio Catelani	122.189.258-42	10/01/2023	2.000,00
400	Adilson Aparecido Maduro	029.814.688-63	13/01/2023	500,00
420	Michele Araujo Sampaio	335.419.608-41	27/01/2023	150,00
421	Lucimara Bizarro Bolatto	175.499.988-33	27/01/2023	500,00
433	Alessandra Cristina Damito	186.523.388-92	27/01/2023	500,00
465	Natal Rogério da Silva	141.528.768-67	27/01/2023	700,00
485	Edmar Ramos Gimenes	126.909.998-11	27/01/2023	2.000,00
513	Michele Araujo Sampaio	335.419.608-41	27/01/2023	300,00
677	Marciel Muniz Machado	279.437.238-64	27/01/2023	2.000,00
723	José Aguinaldo da Silva	145.476.838-08	31/01/2023	2.000,00
762	Paulo Rogerio Catelani	122.189.258-42	31/01/2023	2.000,00
876	Edmar Ramos Gimenes	126.909.998-11	13/02/2023	2.000,00
877	Regina Lidia Trentim Longo	088.497.238-06	13/02/2023	300,00
947	Maysa Bergamasco	328.346.358-11	22/02/2023	1.000,00
948	Marciel Muniz Machado	279.437.238-64	22/02/2023	2.000,00
949	Lucimara Aparecida Leal	282.156.038-90	22/02/2023	1.600,00
950	Luiz Fernando de Oliveira Galvão	019.793.468-44	22/02/2023	1.600,00



PREFEITURA MUNICIPAL DE RINCÃO

Estado de São Paulo

Rua 21 de Novembro, 491 - Centro - Rincão/SP - CEP 14830-000 - Fone: (16) 3395-9100
E-mail: rincao@rincao.sp.gov.br - Site: www.rincao.sp.gov.br

967	José Aguinaldo da Silva	145.476.838-08	22/02/2023	2.000,00
968	Joice Ture Francozo	312.077.528-27	22/02/2023	1.000,00
1007	Telma Aparecida de Lima Rapatão	130.042.828-79	22/02/2023	300,00
1037	Natal Rogério da Silva	141.528.768-67	22/02/2023	1.000,00
1038	Lucimara Aparecida Leal	282.156.038-90	22/02/2023	500,00
1068	Mauricio dos Reis	127.709.888-32	28/02/2023	2.000,00
1080	Alessandra Cristina Damito	186.523.388-92	28/02/2023	300,00
1292	Noel Soares de Lima	661.043.866-87	28/02/2023	2.000,00
1293	Maysa Bergamasco	328.346.358-11	28/02/2023	2.000,00
1294	Fernanda Maduro	293.448.298-70	28/02/2023	2.000,00
1353	Paulo Rogerio Catelani	122.189.258-42	28/02/2023	2.000,00
1354	Joice Ture Francozo	312.077.528-27	28/02/2023	1.500,00
1484	João Jorge Cutrim Dragalzew	008.640.861-56	10/03/2023	2.000,00
1501	Lucimara Aparecida Leal	282.156.038-90	17/03/2023	800,00
1502	Hugo Leonardo Fernandes Gouvea	414.546.288-20	17/03/2023	1.500,00
1503	Natal Rogerio da Silva	141.528.768-67	17/03/2023	1.000,00
1513	Estela Maris Laviera	088.118.748-82	17/03/2023	300,00
1526	Ana Lucia Gonçalves Ventura	159.776.558-94	17/03/2023	500,00
1556	Edmar Ramos Gimenes	126.909.998-11	20/03/2023	2.000,00
1557	Reginaldo de Souza Silva	296.458.388-94	20/03/2023	120,00
1642	Marciel Muniz Machado	279.437.238-64	24/03/2024	2.000,00
1643	Aradrina Rail de Oliveira	226.967.018-30	24/03/2024	1.000,00
1661	Natal Rogério da Silva	141.528.768-67	24/03/2024	2.000,00
1708	Mauricio dos Reis	127.709.888-32	27/03/2023	2.000,00
1716	João Jorge Cutrim Dragalzew	008.640.861-56	27/03/2023	300,00
1717	Marilia Lima Pereira Pavan	344.418.358-50	27/03/2023	1.000,00
1768	Noel Soares de Lima	661.043.866-87	31/03/2023	2.000,00
1787	Guilherme Augusto Garute Valasco	304.311.068-43	31/03/2023	400,00
1877	Alessandra Cristina Damito	186.523.388-92	31/03/2023	300,00
1878	Paulo Rogerio Catelani	122.189.258-42	31/03/2023	2.000,00
1879	Maysa Bergamasco	328.346.358-11	31/03/2023	1.000,00
1880	Regina Lidia Trentim Longo	088.497.238-06	31/03/2023	300,00
2078	Luis Antonio Valukas	089.771.728-70	03/04/2023	500,00
2131	Marciel Muniz Machado	279.437.238-64	20/04/2023	2.000,00
2132	Regina Lidia Trentim Longo	088.497.238-06	20/04/2023	800,00
2133	Natal Rogério da Silva	141.528.768-67	20/04/2023	2.000,00
2411	Edmar Ramos Gimenes	126.909.998-11	28/04/2023	2.000,00
2416	Guilherme Augusto Garute Valasco	304.311.068-43	28/04/2023	500,00
2420	Estela Maris Laviera	088.118.748-82	28/04/2023	400,00
2512	Mauricio dos Reis	127.709.888-32	05/05/2023	2.000,00
2524	Alessandra Cristina Damito	186.523.388-92	05/05/2023	500,00



PREFEITURA MUNICIPAL DE RINCÃO

Estado de São Paulo

Rua 21 de Novembro, 491 - Centro - Rincão/SP - CEP 14830-000 - Fone: (16) 3395-9100
E-mail: rincao@rincao.sp.gov.br - Site: www.rincao.sp.gov.br

2525	Noel Soares de Lima	661.043.866-87	05/05/2023	2.000,00
2553	Daniela de Souza Sales	285.590.478-16	05/05/2023	1.000,00
2567	José Aguinaldo da Silva	145.476.838-08	15/05/2023	2.000,00
2643	Paulo Rogerio Catelani	122.189.258-42	16/05/2023	2.000,00
2644	Luis Antonio Valukas	089.771.728-70	16/05/2023	400,00
2660	Natal Rogério da Silva	141.528.768-67	16/05/2023	2.000,00
2858	Livia Cristina Campos Leite	220.009.048-07	25/05/2023	300,00
2859	Edmar Ramos Gimenes	126.909.998-11	25/05/2023	2.000,00
2860	Guilherme Augusto Garute Valasco	304.311.068-43	25/05/2023	2.000,00
2896	Maysa Bergamasco	328.346.358-11	25/05/2023	2.000,00
2897	Fernanda Maduro	293.448.298-70	25/05/2023	2.000,00
2920	Adilson aparecido Maduro	029.814.688-63	25/05/2023	200,00
2921	Luciane Cristina Mascarin Rios	269.279.568-75	25/05/2023	500,00
2936	Max Pitter Pinto	395.619.038-65	25/05/2023	600,00
2956	Daniela de Souza Sales	285.590.478-16	29/05/2023	420,00
2959	Marciel Muniz Machado	279.437.238-64	29/05/2023	2.000,00
2962	Regina Lidia Trentim Longo	088.497.238-06	29/05/2023	300,00
3008	Noel Soares de Lima	661.043.866-87	31/05/2023	2.000,00
3032	Guilherme Augusto Garute Valasco	304.311.068-43	05/06/2023	1.500,00
3034	Mauricio dos Reis	127.709.888-32	05/06/2023	2.000,00
3094	Natal Rogério da Silva	141.528.768-67	12/06/2023	1.000,00
3102	José Aguinaldo da Silva	145.476.838-08	12/06/2026	2.000,00
3184	Edmar Ramos Gimenes	126.909.998-11	16/06/2023	2.000,00
3185	Regina Lidia Trentim Longo	088.497.238-06	16/06/2023	300,00
3186	Alessandra Cristina Damito	186.523.388-92	16/06/2023	300,00
3220	Paulo Rogerio Catelani	122.189.258-42	20/06/2023	2.000,00
3285	Lucimara Aparecida Leal	282.156.038-90	26/06/2023	2.000,00
3301	Guilherme Augusto Garute Valasco	304.311.068-43	26/06/2023	2.000,00
3312	Marciel Muniz Machado	279.437.238-64	26/06/2023	2.000,00
3313	Joice Ture Francozo	312.077.528-27	26/06/2023	2.000,00
3314	Aradrina Rail de Oliveira	226.967.018-30	26/06/2023	2.000,00
3315	Andre Chierici	219.128.498-10	26/06/2023	2.000,00
3316	Mauricio dos Reis	127.709.888-32	26/06/2023	2.000,00
3317	Natal Rogério da Silva	141.528.768-67	26/06/2023	1.000,00
3318	Fabiana Santana	313.356.158-81	26/06/2023	2.000,00
3553	Guilherme Augusto Garute Valasco	304.311.068-43	30/06/2023	2.000,00
3577	José Aguinaldo da Silva	145.476.838-08	30/06/2023	2.000,00
3672	Jose Antonio Pereira	122.408.478-08	30/06/2023	200,00



PREFEITURA MUNICIPAL DE RINÇÃO

Estado de São Paulo

Rua 21 de Novembro, 491 - Centro - Rincão/SP - CEP 14830-000 - Fone: (16) 3395-9100
E-mail: rincao@rincao.sp.gov.br - Site: www.rincao.sp.gov.br

3673	Edmar Ramos Gimenes	126.909.998-11	30/06/2023	2.000,00
3731	Regina Lidia Trentim Longo	088.497.238-06	07/07/2023	200,00
3734	Alessandra Cristina Damito	186.523.388-92	07/07/2023	500,00
3745	Paulo Rogerio Catelani	122.189.258-42	07/07/2023	2.000,00
3746	Lucimara Bizarro Bolatto	175.499.988-33	07/07/2023	200,00
3866	Natal Rogério da Silva	141.528.768-67	13/07/2023	2.000,00
3912	Fabiana Santana	313.356.158-81	24/07/2023	2.000,00
3926	Mauricio dos Reis	127.709.888-32	24/07/2023	2.000,00
3927	Daniela de Souza Sales	285.590.478-16	24/07/2023	500,00
4176	Max Pitter Pinto	395.619.038-65	27/07/2023	100,00
4209	José Aguinaldo da Silva	145.476.838-08	31/07/2023	2.000,00
4210	Jose Antonio Pereira	122.408.478-08	31/07/2023	2.000,00
4276	Alessandra Cristina Damito	186.523.388-92	02/08/2023	500,00
4277	Natal Rogério da Silva	141.528.768-67	02/08/2023	1.000,00
4278	Edmar Ramos Gimenes	126.909.998-11	02/08/2023	2.000,00
4310	Fabiana Santana	313.356.158-81	02/08/2023	2.000,00
4371	Paulo Rogerio Catelani	122.189.258-42	10/08/2023	2.000,00
4380	Fernando Cesar Rangel	064.925.018-45	11/08/2023	1.000,00
4381	João Jorge Cutrim Dragalzew	008.640.861-56	11/08/2023	2.000,00
4403	Regina Lidia Trentim Longo	088.497.238-06	11/08/2023	200,00
4415	Luciane Cristina Mascarin Rios	269.279.568-75	11/08/2023	1.000,00
4428	Mauricio dos Reis	127.709.888-32	16/08/2023	2.000,00
4457	Joice Ture Francozo	312.077.528-27	16/08/2023	1.000,00
4479	Guilherme Augusto Garute Valasco	304.311.068-43	17/08/2023	1.500,00
4492	José Aguinaldo da Silva	145.476.838-08	21/08/2023	2.000,00
4613	Natal Rogério da Silva	141.528.768-67	25/08/2023	1.000,00
4637	Edmar Ramos Gimenes	126.909.998-11	25/08/2023	2.000,00
4652	Alessandra Cristina Damito	186.523.388-92	25/08/2023	500,00
4693	Paulo Rogerio Catelani	122.189.258-42	25/08/2023	2.000,00
4700	Luciane Cristina Mascarin Rios	269.279.568-75	25/08/2023	200,00
4701	Fabiana Santana	313.356.158-81	25/08/2023	2.000,00
4865	Michele Sampaio do Nascimento	335.419.608-41	25/08/2023	100,00
4866	Daniela de Souza Sales	285.590.478-16	25/08/2023	500,00
4868	Marciel Muniz Machado	279.437.238-64	25/08/2023	2.000,00
TOTAL				R\$ 190.640,00



PREFEITURA MUNICIPAL DE RINCÃO

Estado de São Paulo

Rua 21 de Novembro, 491 - Centro - Rincão/SP - CEP 14830-000 - Fone: (16) 3395-9100

E-mail: rincao@rincao.sp.gov.br - Site: www.rincao.sp.gov.br

51/2023	03/05/2023	2457/22		726.100,00					
52/2023	05/05/2023	2457/22			85.200,00				
53/2023	15/05/2023	2457/22		280.000,00					
55/2023	22/05/2023	2457/22		108.500,00					
61/2023	30/05/2023	2457/22		168.943,99					
62/2023	30/05/2023	2457/22			89.100,00				
63/2023	31/05/2023	2453/22							221.000,00
64/2023	31/05/2023	2508/23					25.500,00		
65/2023	07/06/2023	2509/23		2.500.000,00					
66/2023	07/06/2023	2457/22		166.600,00					
67/2023	14/06/2023	2510/23					140.000,00		
68/2023	23/06/2023	2457/22		165.600,00					
69/2023	23/06/2023	2512/23					124.909,00		
70/2023	27/06/2023	2514/23					600.000,00		
71/2023	27/06/2023	2515/23		577.100,00					
72/2023	27/06/2023	2513/23						51.000,00	
73/2023	03/07/2023	2453/22							385.000,00
75/2023	03/07/2023	2457/22			20.201,89				
76/2023	07/07/2023	2457/22		333.410,19					
78/2023	24/07/2023	2457/22			14.179,44				
79/2023	24/07/2023	2457/22		489.354,89					
81/2023	02/08/2023	2453/22							110.000,00
82/2023	02/08/2023	2457/22		247.800,00					
83/2023	10/08/2023	2457/22		160.000,00					
84/2023	16/08/2023	2517/23					300.000,00		
85/2023	16/08/2023	2519/23					325.000,00		
86/2023	16/08/2023	2518/23					400.000,00		
87/2023	16/08/2023	2453/22							747.300,00
88/2023	22/08/2023	2520/23					114.852,69		
89/2023	22/08/2023	2457/22			1.040,00				
91/2023	31/08/2023	2521/23						256.400,00	



PREFEITURA MUNICIPAL DE RINCÃO

Estado de São Paulo

Rua 21 de Novembro, 256 - Centro - Rincão/SP - CEP 14830-000 - Fone: (16) 3395-9100
E-mail: rincao@rincao.sp.gov.br - Site: www.rincao.sp.gov.br

23. SINDICÂNCIAS

Portaria N° 81/2023 – Instauração de Processo Administrativo, bem como da Comissão, para, sobre a presidência do primeiro, apurar a prática de desídia no desempenho das respectivas funções, abandono de emprego, todos por parte da funcionária pública municipal, Sra. Rosana Aparecida Spera.

Portaria N° 105/2023 – Instaurada Sindicância Administrativa objetivando a apuração de eventuais responsabilidades administrativas, consistente na prática de delito previsto no art. 32, da Lei n. 9605/1998 (com as alterações trazidas pela Lei n. 14.064/2020), cometido durante o expediente laboral e utilizando veículo oficial da Municipalidade e dá outras providências.

Portaria N° 174/2023 – Instaura procedimento administrativo disciplinar objetivando a apuração de eventuais responsabilidades administrativas, consistente na prática de delito previsto no art. 32, da Lei n. 9605/1998 (com as alterações trazidas pela Lei n. 14.064/2020), cometido durante o expediente laboral e utilizando veículo oficial da Municipalidade.



PREFEITURA MUNICIPAL DE RINCÃO

Estado de São Paulo

Rua 21 de Novembro, 491 - Centro - Rincão/SP - CEP 14830-000 - Fone: (16) 3395-9100
E-mail: rincao@rincao.sp.gov.br - Site: www.rincao.sp.gov.br

24 - CONCLUSÃO

Para o período analisado, são estes os dados levantados. Não vislumbramos ocorrências relevantes que mereça remessa deste processo ao Chefe do Poder Executivo ou ao Tribunal de Contas do Estado de São Paulo.

E por ser a expressão da verdade, assino o presente relatório de controle.

Rincão, 30 de setembro de 2023.

Cristiana Ap. Losnak Grande
Responsável pelo Controle Interno - Município de Rincão
(Nomeada pela Portaria 016/2021 de 04/01/2021)

Ciente: 
Braz Rodrigues
Prefeito Municipal